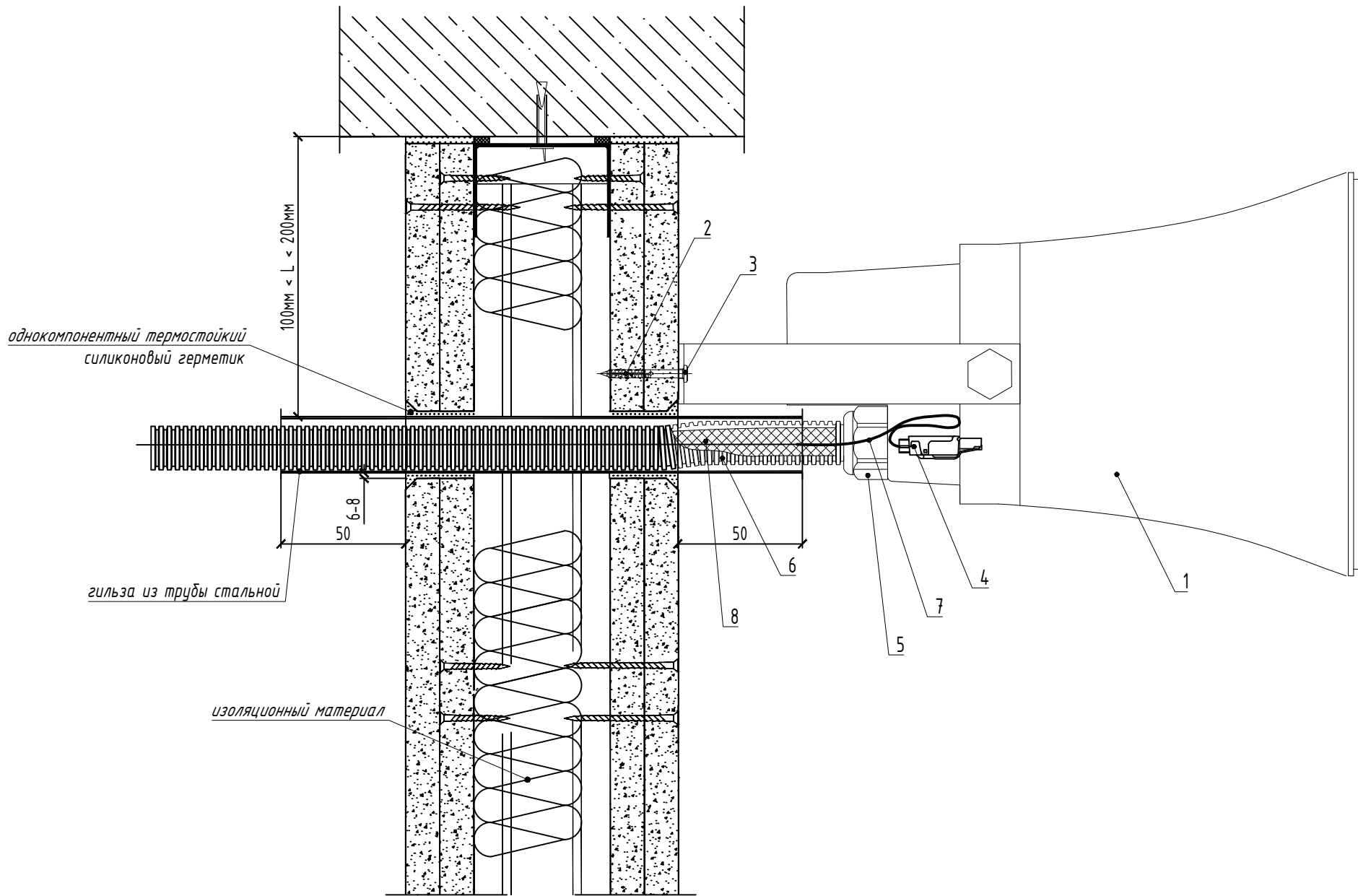







Согласовано



- Примечания:
1. Внешний вид оборудования может отличаться. Приведено для справки.
 2. Оставить запас кабеля на разделку не менее 0,5 м.
 3. Выполнить маркировку кабеля согласно принципиальной схеме.
 4. Закрепить используя все три штатные отверстия для крепления.

Изм. N	Инв. N подл	Подпись и дата	Взам. инв. N	Поз. обозначения	Наименование	Кол-во
				1	IP-громкоговоритель STS-622	1 шт.
				2	Дюбель 10x60 комплектный	3 шт.
				3	Саморез 8x60 комплектный	3 шт.
				4	Разъём RJ-45 (8P8C) под витую пару комплектный	1 шт.
				5	Гермоввод комплектный	1 шт.
				6	Металлорукав металлополимерный гибкий, герметичный	по плану
				7	Кабель F/UTP	по плану
				8	Герметик кабельных вводов Storaq FN 2100	0,05 кг.

						НИИОПБ-04/2025-ТБ-РД-СС01				
						Выполнение работ по разработке проектно-сметной документации на оснащение объектов транспортной инфраструктуры техническими средствами обеспечения транспортной безопасности, предусмотренных планами обеспечения транспортной безопасности объектов транспортной инфраструктуры				
Изм.	Кол.уч.	Лист	N док.	Подпись	Дата					
Разработал	Павлов				06.25	Путепровод через а/дорога, ж/д дорога на км 33+643 автомобильной дороги Георгиевск - Новопавловск (в границах Ставропольского края)		Стадия	Лист	Листов
Проверил	Белоусов				06.25			Р	6	
Н.контроль	Белоусов				06.25	Схема установки IP-громкоговорителя на наружной стене ЕПУ ОТБ		 НАУЧНО-ИССЛЕДОВАТЕЛЬСКИЙ ИНСТИТУТ ПО ОБЕСПЕЧЕНИЮ ПОЖАРНОЙ БЕЗОПАСНОСТИ		
ГИП	Павлов				06.25					